

ДОКЛАД

ПРЕДЛОЖЕНИЯ ПО СТРУКТУРНОМУ МАНЕВРУ В ЭКОНОМИКЕ РОССИЙСКОЙ ФЕДЕРАЦИИ В 2018-2040 ГОДАХ

Санкт-Петербург

2017г.

Авторский коллектив: Анисимов Андрей Михайлович – научный руководитель Автономной некоммерческой организации «Научно-исследовательский институт Человеческого Общества», СПб; Градов Сергей Юрьевич – директор Автономной некоммерческой организации «Научно-исследовательский институт Человеческого Общества», СПб; Руденко Елена Александровна – к.э.н., руководитель исследовательского центра «Институт Счета», СПб.

Резюме

В докладе на научно-экспертном и предметном уровнях рассматривается и описывается структурный маневр в экономике как метод и специализированная политика в интересах долгосрочного экономического и социального развития РФ в горизонте 2018-2040 гг., внутри которой предусматривается разработка руководящих документов среднесрочного планирования*. Данное предложение дополняет наработанные к сегодняшнему дню среднесрочные планы и программы развития российской экономики.

Этот документ являет собой подход к долгосрочному социально-экономическому планированию, и соответствует следующим обязательным требованиям такого уровня документов:

- задает вектора долгосрочного развития экономики и общества,
- описывает подходы, условия, при которых задаваемые вектора будут одновременно служить:
 - ✓ модернизации структуры национального хозяйства (поскольку на долгосрочном горизонте развитие национального хозяйства претерпевает структурные и модернизационные изменения, - как в отдельных отраслях, так и по группам отраслей и отраслевых комплексов) и
 - ✓ повышению уровня благосостояния общества (вопросы взаимоотношений внутри общества, общества и государства решаются на длинных горизонтах планирования).

Долгосрочный экономический рост в национальной экономике возможен при его долгосрочной поддержке в обществе, краевыми условиями чего служат общественно-государственное и социально-общественное согласие (обеспечение социальной динамики и пластичности).

Инструменты:

1. Матрица структурного маневра (*проектной модернизационной платформы*);
 2. Матрица социального оптимизма (*общественно-государственного договора*);
 3. Комплексный подход к кадровому обеспечению (обеспечение занятости, подбор руководящего состава).
-

Модельные предварительные оценки (эффекты) реализации политики *структурного маневра* в период 2018-2040 гг.:

- ✓ Структурный маневр (в экономике) в состоянии добавить не менее 3% ВВП дополнительного ежегодного роста (2020-2040 гг.) к показателям роста экономики (3-4%) планируемыми и прогнозируемыми в текущих кратко- и среднесрочных планах и программах, стратегиях и сценариях;
- ✓ Общественно-государственный договор («социальный оптимизм») дает опережающий за 20 лет прирост ежегодных общественных резервов (модельно в три раза).

* Стратегия экономической безопасности Российской Федерации на период до 2030 года, среднесрочная программа развития экономики России «Экономика роста» (Столыпинский клуб ОДО «Деловая Россия»), Стратегия-2035 Центра стратегических разработок (ЦСР), среднесрочные стратегии, программы и планы развития Правительства РФ, в том числе отраслевые и по отдельным направлениям, стратегии развития монополистов и крупнейших национальных ТНК.

Матрица структурного маневра (проектной модернизационной платформы (ПМП))

Базовые установки:

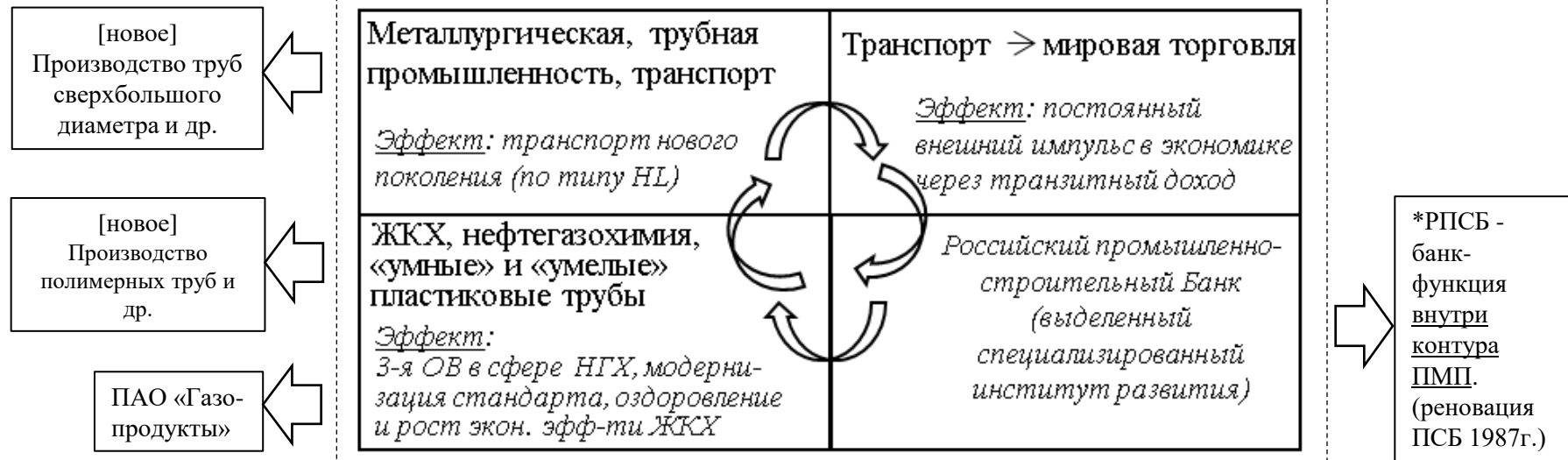
- 1) Отраслевой структурный сдвиг, как источник изменений в системе народного хозяйства РФ, необходим. Крайне важно смоделировать такой сдвиг, который результируется экономическим ростом в долгосрочном периоде.
- 2) Эксперты, инновационный сценарий Прогноза-2030: транспортная инфраструктура, ЖКХ, энергетика и др. инженерная инфраструктура, наука и образование - ключевые факторы запуска экономического роста.
- 3) Для запуска структурного сдвига в экономике требуется *новация, учитывающая* данные и подходы МОБа (межотраслевого баланса, или метода «затраты-выпуск»), а также современные достижения науки, фазу технологической волны, перспективные разработки, сырьевой, ресурсный, человеческий потенциал, формулирование и определение стратегических целей общественного и экономического развития страны, - *проектная модернизационная платформа* (наше предложение). С помощью нее возможно технологически (сдвиг) и управленчески (маневр) запустить инъекцию инноваций, и, с ними, долгосрочный экономический рост.

Механизм **проектной модернизационной платформы**, в интересах структурного обновления, позволит *формировать перспективные отрасли и секторов*, по межотраслевому планированию и управления долгосрочным модернизующих картину экономики. группировки принципу и управления ростом, отраслевою

Матрица структурного маневра представляет собой модель развития из четырех *звеньев*, три из которых образуют взаимосвязанную цепочку секторов экономики, четвертое звено описывает инструменты со стороны финансовой системы, опорные для сбалансированной связки трех выбранных секторов.

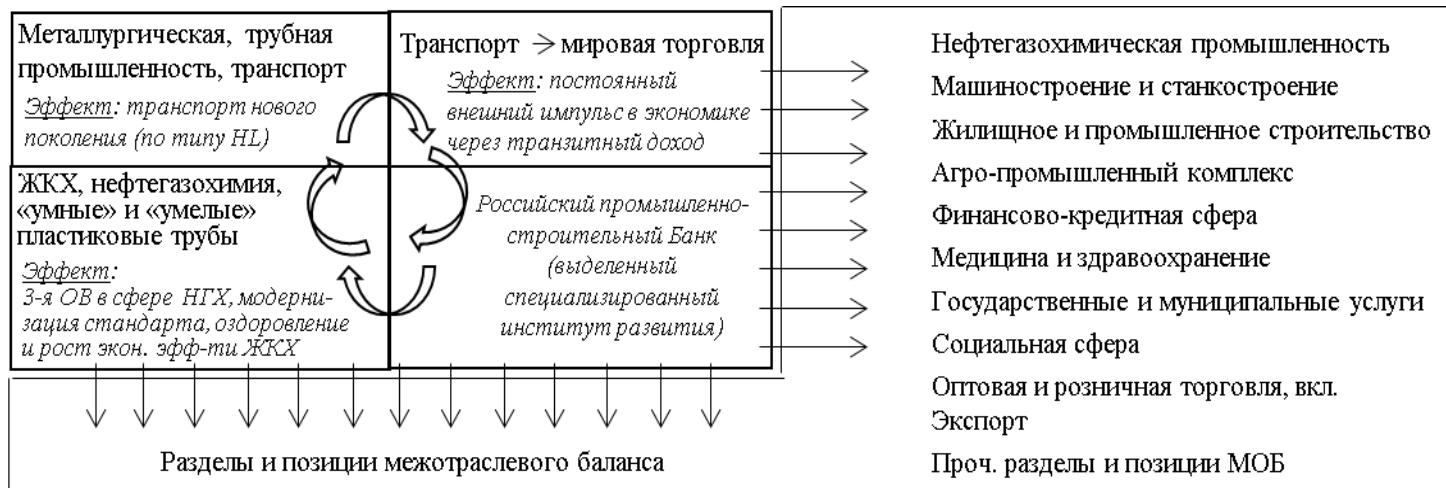
Пояснения к матрице. В каждом из секторов представлено типологическое решение, - вид продукции (или технологии), которая относится уже к новому технологическому периоду (или даже укладу). Все секторальные предложения связаны с соответствующим набором *вызываемых* технологий и решений – в машиностроении, информационном секторе и т.д., переводящим получаемые непосредственно в зоне структурного маневра эффекты и на другие сектора, что обуславливает встраиваемость выбранной четырехзвенной модели в МОБ российской экономики. С точки зрения иерархии планирования в экономике, получается стратегия, задающая вектора развития на долгосрочный период, то есть двадцать и более лет.

В отраслях-звеньях матрицы структурного маневра в период с 2018 по 2040 гг. идет активное создание новой стоимости (производственно-промышленные, инфраструктурные предприятия, компании, формирующие новые подотрасли, подсектора):



Эффект в масштабе МОБ н/х РФ, модельные оценки, этапность проведения структурного маневра

Перетекание конъюнктуры, генерируемой в матрице структурного маневра в МОБ народного хозяйства (схема)



Пояснение к схеме:

1. В матрице структурного маневра фактически оказывается встроено пять взаимосвязанных элементов в рамках общего плана, что определяет возникновение внутренней избыточной ликвидности, и поддерживает в управляемой системе экономического роста повышенное конъюнктурное давление, накапливая необходимую инвестиционную емкость.
2. Матрица накапливает необходимую инвестиционную емкость, что позволит изнутри «подтолкнуть» рост, без жесткого сценария управленческой и ресурсной мобилизации.
3. Ожидается, что мультипликативный эффект проектной модернизационной платформы будет столь сильным, что в процесс окажутся вовлечены не только прямым, но и косвенным образом практически все группы отраслей н/х. В такой среде важно создавать новые отрасли и подотрасли.

Этапность проведения структурного маневра в период 2018-2040 гг.

2018-2020 гг.	2021-2030 гг.	2031-2040 гг.
Нулевой цикл	Активный инвестиционный период	Фаза стабильного экономического роста
1.1. Разработка проекта структурного маневра. 1.2. Проведение необходимых НИР и ОКР по отдельным вопросам структурного маневра. 1.3. Разработка сетевого плана реализации структурного маневра. 1.4. Межотраслевое моделирование структурного маневра в составе экономики РФ. 1.5. Проектирование создаваемых производственных мощностей. 1.6. Подготовка к созданию и регистрация Роспромстройбанка – (запуск банка не позднее 2020 года). 1.7. Отбор руководящего состава структурного маневра.	2.1. Старт главного сетевого плана структурного маневра. 2.2. Завершение НИОКР и проектирования. 2.3. Создание мощностей в промышленности. 2.4. Основное инвестирование, в основном за счет и посредством РосПСБ и других госбанков.	3.1. Завершение основного инвестирования и создания мощностей структурного маневра 3.2. Разворачивание функционирования создаваемых мощностей и эффектов структурного маневра на проектную мощность. <i>(ежегодный, дополнительный к сценарию развития без учета структурного маневра, вклад в рост экономики – около 3% ВВП в цифрах 2017 года).</i>

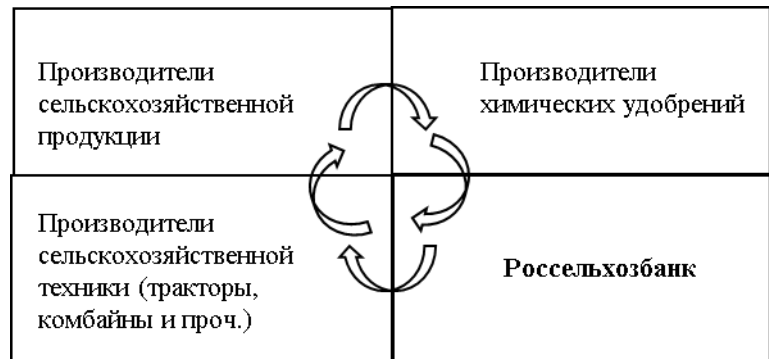
Модельные предварительные оценки емкости матрицы (в денежном выражении):

- Инвестиционный период (2021-2030 гг.) – не менее **62 млрд долл. в год**
- Финансово-хозяйственный период (2031 – 2040 гг. и далее) – не менее **47 млрд долл. в год**
(цифра не содержит расчетный эффект перетекания конъюнктуры «рамки» в расширенную отраслевую группировку МОБ)

NB. Углубленно рассмотренный выше МОБ-прогноз следует решать силами специализированного исследования, с участием, в т.ч. Института народнохозяйственного прогнозирования РАН (ИНП РАН), который владеет необходимыми методологическими и инструментальными компетенциями межотраслевого анализа, статистическими данными для анализа и прогноза.

Примеры реализованных политик, близких к структурным маневрам (Россия, Китай)

В секторе сельского хозяйства РФ (с 2007 г. и далее):



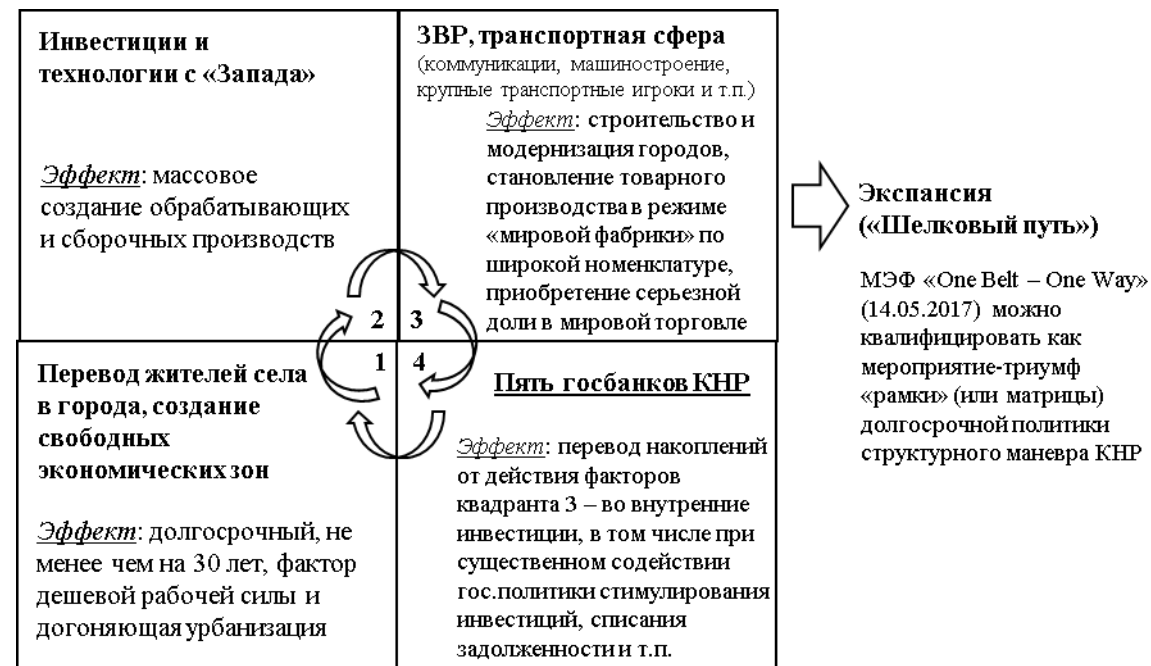
Механизм фактической политики структурного маневра в АПК РФ был запущен 10 лет назад, - вместе с созданием государственного Россельхозбанка и его финансовой группы. К 2014 году объединенный в платформу отраслевого развития, с выделенным финансовым институтом развития, сектор уже набирал необходимую внутреннюю мощь и динамику, что эффективно сработало во время введения внешними игроками-экономическими соперниками – экономических санкций против РФ.

Наиболее яркие эффекты «перетекания» конъюнктуры матрицы с/х сектора в другие отрасли МОБ: развитие современного с/х машиностроения, воссоздание плеча зернового экспорта, импортозамещение продукции с/х (включая эффект для внутренней торговли). Причем зерновой эффект - это один из значимых факторов уравнения описываемой в Докладе матрицы для еще большего структурного маневра (грузовая база для сверхбыстрого транспорта).

На сегодняшний день оборот матрицы в секторе с/х и АПК, по модельной оценке, достигает не менее 115 млрд. долл., что составляет порядка 8% ВВП.

Можно констатировать, что у российского государства наработан практический опыт проведения политики, аналогичной предлагаемому в докладе структурному маневру в экономике – на примере одного из существенных секторов.

Долгосрочная политика по типу *структурного маневра* на примере «китайского экономического чуда» (с 1980-х гг.):



Ключевой момент матрицы заключается в том, что обеспечение кругооборота социально-экономических отношений достаточной интенсивности и направленности (момент вращения в заданном плече), которое поддерживает и опекает реализацию столь сложного и многогранного структурного маневра в КНР в долгосрочном периоде, - позволяет реализовывать, уже более 30 лет, вдумчиво поддерживаемая и культурно совершенствуемая в течение гораздо большего периода времени, причем руководителями разных эпох, - идиома Поднебесной (как стержень для базового общественно-государственного договора), стратегия бесконфликтности Китая на мировой арене, нацеленность на неучастие в паритетно-обязывающих международных альянсах, и проч.

Долгосрочный эффект социального оптимизма (общественно-государственного договора)

Базовые установки:

- 1) Государство (как институт), в условиях крайней степени давления со стороны факторов глобального экономического и геостратегического кризисов, может иметь склонность и логику решать накопившиеся проблемы «за счет» (в прямом смысле) населения той страны, в которой оно существует, что на самом деле ведет к формированию психологической усталости и эффекта психологической оставленности, брошенности у общества (его значимой части), способствует тем самым нарастанию *приобретенного* чувства несправедливости и пр.
- 2) Общество, его негативная инерция к обновлению, становятся тормозом преобразований, провозглашаемых в том числе властью. Но такое негативное сопряжение обстоятельств не является предопределенным ходом событий даже при среднесрочном усилении кризисных тенденций в мировой и отечественной экономике.
- 3) Обществу объективно свойственно проявляемое в моменты опасности чувство перспективы, и желание перевести тенденцию развития в позитивное русло. Задача государства – помочь в этом обществу и себе.

Общественно-государственный договор – это институт (система отношений в пространстве, формируемом тремя субъектами: государство – общество – хозяйство[экономика, бизнес]), на основе которого возможно запустить процессы восстановления социального оптимизма, преодоления глубинных последствий социально-экономической несправедливости, действующей для чувствительной части общества как негативная причина из прошлого, снятия симптоматики (*синдрома*) травмирования общества фактором снижения базового уровня социального государства в РФ, - на долгосрочном горизонте 20-30 лет.

Долгосрочный эффект (политика) социального оптимизма представляет собой модель развития из четырех *звеньев* поддержания социальной динамики и пластичности социума, два из которых уже находятся в РФ в фазе активной реализации (начальный и конечный), и два являются предметом дополнительного исследования и сценарного моделирования.

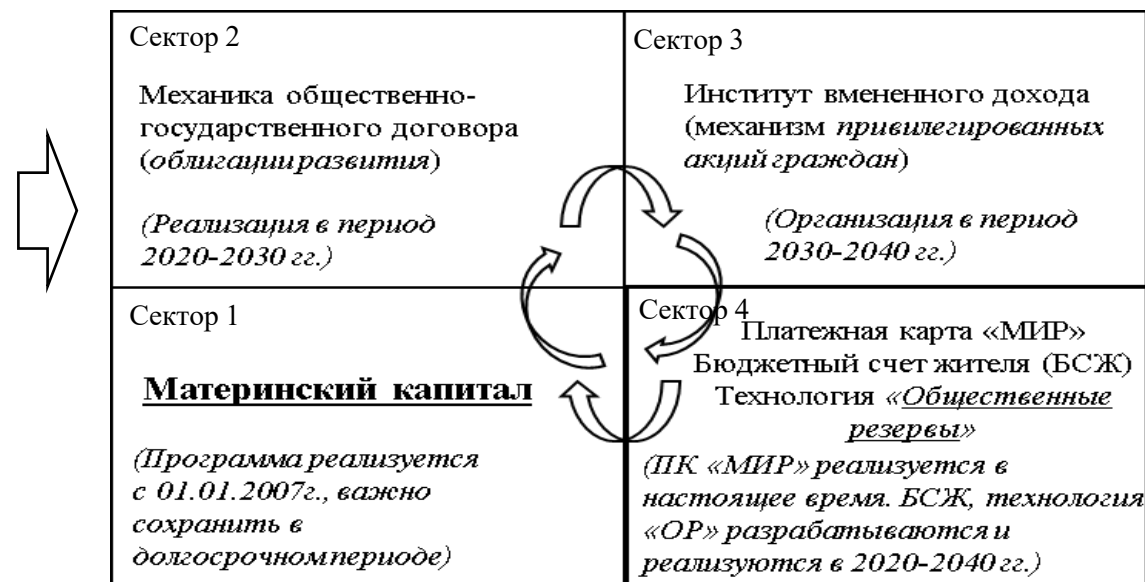
Пояснения к схеме (справа). В каждом секторе (или квадранте) матрицы есть свое техническое решение.

В секторе 1 – это *материнский капитал*, как уже реализованная на сегодняшний день государством существенная социальная технология.

В секторе 2 – это механика общественно-государственного договора при решении текущей задачи снятия негативного напряжения, в данном случае – механика конкретного (пере)расчета за приватизацию, разработка и применение которой должно быть направлено на снятие комплекса социальной несправедливости, остановку негативной инерции, и возобновление социального оптимизма.

В секторе 3 – перспективная технология - институт *вмененного дохода*, - минимально выраженная система рентной компенсации (не обязательно номинально).

В секторе 4 содержатся две технологии: уже реализуемая технология – национальная система платежной карты «МИР» (начальный этап реализации общественно-государственной Программы Расчетная карта Жителя), и перспективная технология *Общественные резервы*.



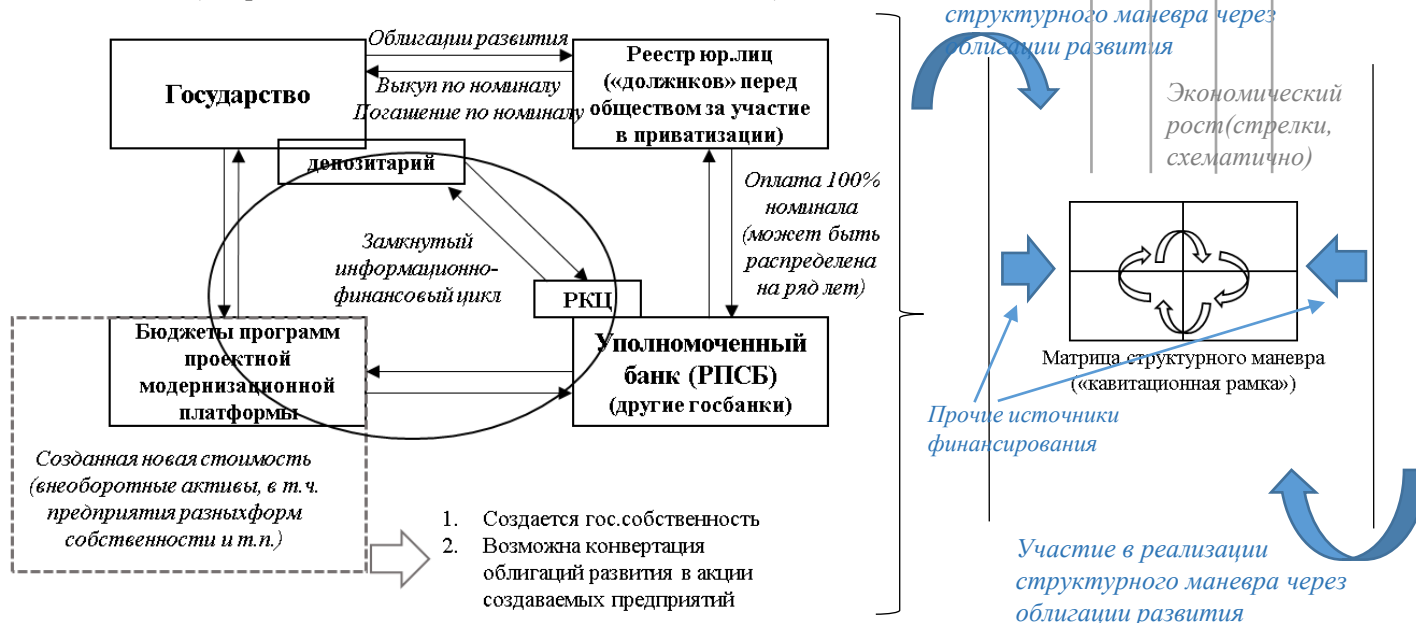
Облигации развития: принципиальная механика

Ключевые пункты общественно-государственного договора в части решения «приватизационной проблемы».

1. Приватизация проведена плохо, стратегические цели на практике не достигнуты – в части соблюдения интересов общества особенно; залоговые аукционы оказались притворными сделками.
2. Юридические лица (корпорации, предприятия, являющиеся производственными, налоговыми и др. резидентами РФ, особенно в основе которых лежала/лежит крупная приватизированная собственность) должны принять участие в финансовом обеспечении реализации стратегии и политики структурного маневра в экономике РФ в форме *специализированного* платежа за участие (в собственности и/или) в событиях 90-х годов, - путем подписки на облигации развития (режим возвратности, а не «налога» за приватизацию).
3. Конечные владельцы облигаций развития, приобретаемых субъектами экономической деятельности, указанными в п.2, смогут конвертировать облигации в акции вновь созданных объектов («новую стоимость»), либо погасить по номиналу в дату погашения (через **20 лет** (модельная цифра)).

*Облигации развития (эмитент – государство) – это оригинальный финансовый инструмент под задачи реализуемой стратегии, и одновременно инструмент национального согласия. Отличием облигаций развития, приобретаемых юридическими лицами (корпорациями, предприятиями) в рамках рассматриваемого механизма, от облигаций федерального займа (ОФЗ) является то, что они будут приобретаться на беспроцентной (низкопроцентной) основе. Оценка величины «платежа за участие собственности в событиях 90-х годов» сводится к вычислению результата по формуле уравнения суверенности (номинал «ваучера» = 1000 долл., оценка прямого возврата/расчета – ок. 150 млрд долл. (9 трлн руб. в 2017 г.) = потенциальному совокупному объему эмиссии облигаций за 10 лет (2020 - 2030 гг.) (по 15 млрд долл. в год)).

Принципиальная схема организации (части) финансирования проектной модернизационной платформы с помощью облигаций развития (юридические лица)
(опорным механизмом в схеме является РПСБ)



Принципиальная схема сопряжения «расчета за приватизацию» государства перед обществом (с помощью механизма 20-летних облигаций развития) и реализации структурного маневра в экономике РФ в 2018-2040 гг.



Вмененный доход, БСЖ, технология «Общественные резервы»: в период 2030-2040 гг. в мире состоится возврат к политике социального государства – на новой основе

Сектор 3. Институт вмененного дохода

Задача: мерами государственного регулирования привести в соответствие ресурсный и общественный потенциалы страны: сглаживание пирамиды «ресурсы – общество» (сегодня доступ к распределению дохода от использования нац. ресурсов в России имеет крайне ограниченный круг лиц)



Требуется выработка синтетической технологии, с учетом преимуществ и недостатков всех вариантов и подходов, которые реализованы / тестируются в странах мира с развитыми экономиками (суверенные фонды, безусловный базовый доход, прямое снижение цен и проч.)



Речь может пойти о создании специального перечня российских компаний (корпораций, холдингов, предприятий), которым будет (законодательно) вменяться определенный процент своих акций (привилегированных) закреплять на специальные депозитарные счета жителей (граждан), в корреспонденции с *Бюджетными счетами жителей*, открываемыми в уполномоченном банке (для целей концептуального построения мы называем: *Общественный резервный банк*). Это мера перспективного характера, и для условий увеличения отечественной экономики не менее чем в 2-2,5 раза от ее сегодняшних размеров. Считаем, что к данному вопросу необходимо подойти, последовательно добившись положительного результата по мероприятиям в секторе 2

Задача института привилегированных акций (для формирования «вмененного дохода») – выступать гарантированным и вместе с тем ограниченным дополнением к доходу, а не его замещением.

С позиции института общественно-государственного договора ФНБ уместно рассматривать как фундамент, на котором могут быть сформированы другие институты, - на принципах реализации общественно-государственного соглашения о долгосрочном подъеме экономики.

Сектор 4. Технология *Общественные резервы*

Создание сектора *Общественные резервы* допустимо рассматривать в качестве одного из способов достройки созданной к настоящему времени в России системы финансовых институтов, а также в связи с обсуждением вопроса о том, каким образом сформировать институт, технологию, сплетающие три механизма общественно-государственного договора, и упрочивающие их устойчивость, особенно в моменты глобальных кризисов. То есть речь идет о решении задачи *создания формулы институтов, которая выведет российское уравнение суверенности на лидирующие позиции в мире к 2040-2050 гг., и создаст новый уровень стандарта в данной области стратегической безопасности.*

Предложение о технологии *общественных резервов*, как важной составляющей отношений государства, общества и хозяйственного организма, открывает обсуждение варианта общественно-государственного договора, адекватного XXI веку, и, в том числе, являет собой новацию в сфере денежно-кредитных отношений, что также важно. Надо сказать, что 100 лет назад в мировой системе денежно-кредитных отношений происходила схожая по качеству новация, когда был создан Федеральный Резервный Банк США, - то есть система эмиссионного центра, построенная на иных принципах работы, чем до этого.

Модельные предварительные оценки емкости матрицы (в денежном выражении):

- Инвестиционный период (2021-2030 гг.) – до 36 млрд долл. в год
- Финансово-хозяйственный период (2031 – 2040 гг. и далее) – до 110 млрд долл. в год




Эти цифры носят, в определенной степени, иллюстративный *целеориентированный* характер к описываемой модели матрицы социального оптимизма.

Сектор 2

Сектор 1

Кадровое обеспечение запуска долгосрочного экономического роста

Реализация политики структурного маневра в экономике предусматривает вовлечение работников предприятий металлургии; нефте- и газо-химической промышленности; строительства; транспорта и транспортного машиностроения; добычи полезных ископаемых; производителей и поставщиков электроэнергии, газа, воды; финансово-банковского и информационного сектора, науки. Это тысячи предприятий, десятки и сотни тысяч людей, работающих на этих предприятиях.



Покрытие кадрового дефицита в отраслях, активно задействованных в структурном маневре, а также кооперирующихся, связанных с ними других отраслях национального хозяйства, - потребует ускоренного прироста населения страны

$$\text{Ускоренный прирост населения страны} = \left[\begin{array}{l} \text{Естественный прирост населения} \\ + \\ \text{Привлечение соотечественников из-за} \\ \text{рубежа к переезду в РФ (~30 млн чел.)} \end{array} \right]$$

NB. Требуется специальный комплекс социально-экономических мероприятий по привлечению соотечественников из-за рубежа

Новые рабочие места → новый платежеспособный спрос в экономике
(Рост общего числа занятых в экономике)

Управляющие кадры высшего звена (руководящий состав структурного маневра)

1. Принципы отбора людей для управления «прорывными» государственными проектами изменения окружающей нас техносферы должны учитывать пример Сергея Павловича Королёва (и других таких немногих людей).
2. Предложение: дополнить систему отбора руководителей высшего уровня для проектов с горизонтом планирования свыше 20 лет программой в области кадровой политики под условным наименованием «Королёв наших дней».

Суть программы «Королёв наших дней» – сравнение психологического портрета кандидатов на соответствие модельному психологическому портрету, созданному, в значительной степени, на основе анализа личности С.П. Королёва (анализ управленческих действий человека, одна из задач анализа – проверка на *человечность*).

- 1) В качестве научно-обоснованной объективной проверочной методики соответствия кандидатов заявленным требованиям предлагается использование инструментальной диагностики интеллектуальной одаренности и личностных особенностей, разработанной Лебедевым Артуром Николаевичем (д.б.н., к.м.н., профессор, гл. науч. сотр. Института психологии РАН)
- 2) В качестве дополнительных мер для оценки способностей и достоинств кандидатов на ответственные исполнительные должности руководителей особо значимых государственных проектов рекомендуется исследование поведения подобранных кандидатов в повседневной жизни по субъективным данным окружающих их людей, проводимые по следующим направлениям: 1. Беседы с членами семьи кандидатов; 2. Опросы людей, имеющих возможность наблюдать за действиями кандидатов и членов их семей в их повседневной жизни – за период последнего года – трех лет; 3. Выявление увлечений и хобби кандидата; 4. Выявление предпочитаемого кандидатом способа отдыха (в т.ч. косвенными методами).



Последующий анализ результатов тестов, вкл. МРТ (в т.ч. на предмет врожденных псих. патологий), электроэнцефалограмм, и дополнительных данных о поведении кандидатов по *методу Лебедева*, позволит выявить кандидатов наиболее схожих с модельным психологическим портретом искомого руководителя

Сводная модель структурного маневра в экономике РФ в 2018-2040 гг.

2018 – 2020гг. –
подготовительный
период
(см. этапность
проведения
структурного
маневра, слайд 4)

2021-2030 гг.
матрица структурного маневра

Квадрант	Описание	Оценка (млрд. долл. / год)
квадрант 1 (3-я отраслевая вертикаль НГХ + ЖКХ)	принципиальный перечень создаваемых промышленных производств (отраслей) в 2020-2030гг. (по названию продукции): 1. Газопродукты, 2. Полимерные трубы, 3. Трубы сверхбольшого диаметра.	в пределах 7 млрд долл.
квадрант 2 (металлургия, трансп. машиностроение)	строительство двух ниток транспорта нового поколения, капсул и проч.	в пределах 24 млрд долл.
квадрант 3 (доход от транзита транспортом нового поколения)	нет	нет
квадрант 4 (РПСБ)	Создание Роспромстройбанка. Кредитование проектов модернизационной платформы	в пределах 31 млрд долл., вкл. гос. финансирование
Всего модельный объем инвестиций в каждый год первого десятилетия:		62 млрд долл. (3,6-3,7 трлн руб.)



2031-2040 гг.
матрица структурного маневра

Квадрант	Описание	Оценка (млрд. долл. / год)
квадрант 1 (3-я отраслевая вертикаль НГХ + ЖКХ)	активная оздоравливающая модернизация коммунального хозяйства ЖКХ, развитие 3ей отраслевой вертикали в нефтегазохимии	от 28 млрд долл.
квадрант 2 (металлургия, трансп. машиностроение)	научное машиностроение, заказы от 3ей отраслевой вертикали НГХ	в пределах 5-6 млрд долл.
квадрант 3 (доход от транзита транспортом нового поколения)	эксплуатация транспорта нового поколения	от 4-5 млрд долл.
квадрант 4 (РПСБ)	кредитный портфель	от 8 млрд долл
Всего модельный финансово-хозяйственный объем (в денежном выражении), вкл. инвестиции, в каждый год второго десятилетия:		47 млрд долл. (2,8 трлн руб.). <i>Цифра не содержит расчетный эффект перетекания конъюнктуры «рамки» в расширенную отраслевую группировку МОБ</i>

матрица социального оптимизма

Квадрант	Описание	Оценка (млрд. долл. / год)
квадрант 1 (материнский капитал)	программа успешно стартовала в 2007 году, и действует в настоящее время	в пределах 6 млрд долл.
квадрант 2 (ОГД, облигации развития)	требуется разработка конкретных механизмов облигаций развития, и запуск программы в начале 2020-х годов	до 30 млрд долл.
квадрант 3 (институт вмененного дохода)	нет	нет
квадрант 4 (ПК "МИР", БСЖ, Общественные резервы)	оборот по облигациям развития сосредоточен в замкнутом финансовом цикле НПСК "МИР"	инфраструктурная составляющая всей системы денежно-финансового обращения матрицы
Всего модельная емкость матрицы (в денежном выражении) в каждый год первого десятилетия:		до 36 млрд долл. (2,1-2,2 трлн руб.)



матрица социального оптимизма

Квадрант	Описание	Оценка (млрд. долл. / год)
квадрант 1 (материнский капитал)	долгосрочное действие программы обусловлено задачами, которая она решает	до 10 млрд долл.
квадрант 2 (ОГД, облигации развития)	выкуп, вторичное обращение облигаций развития, инвестирование в структурном маневре (через РПСБ)	до 30 млрд долл.
квадрант 3 (институт вмененного дохода)	разработка и запуск механизма "привилегированной акции гражданина" не позднее 2030 г.	до 70 млрд долл.
квадрант 4 (ПК "МИР", БСЖ, Общественные резервы)	технология Общественные резервы (отработка, в т.ч. механизма мультипликации внутренних накоплений матрицы)	инфраструктурная составляющая всей системы денежно-финансового обращения матрицы
Всего модельная емкость матрицы (в денежном выражении) в каждый год второго десятилетия:		110 млрд долл. (6,6 трлн руб.)

Ключевые тезисы доклада

- 1) *В условиях расширения численности человечества* сохраняется потенциал существенного роста хозяйственной системы мира в течении ближайших десятилетий, поэтому низкие и средние темпы роста для национальной экономики (2-4%), скрытый социальный конфликт и взаимное недоверие – это путь к потере даже существующего места и уровня развития. Настоятельным является и для государства, и для общества, и для бизнеса – выработка повестки социального соглашения по сопряжению устремлений государства и общества на обновление социально-экономического хозяйства страны, что в условиях фундаментальных процессов информатизации социальной и хозяйственной жизни должно носить институциональный характер, с четким инструментальным набором, и те страны, которые не только осознают такое требование современности, но и продвинулись в его реализации, как минимум не отстанут в развитии. Реализация данных задач управления в горизонте 15-20 лет приводит к обновлению института общественно-государственного договора.*
- 2) *Без обеспечения полноты согласия общества с длительным и затратным для целого ряда поколений процессом преобразований национального хозяйства не будет реализации планов руководства по обновлению экономики и долгосрочному развитию страны. Эффектом деятельного согласия общества с планами обновления становится восстановление и сохранение социального оптимизма в условиях трудностей, сопряженных с необходимым социально-экономическим подъемом в стране.*
- 3) *Государство, будучи субъектом макроэкономической политики, должно взять на себя решение, а перед этим и конкретное описание задачи структурного сдвига в системе народного хозяйства – на период 2018-2040 гг.*
- 4) *Реализация РФ структурного маневра, обновляющего межотраслевой баланс российской экономики, естественным образом найдет свое продолжение в хозяйствах стран Евразийского Экономического Союза, 75% ВВП которого на сегодня создает именно Россия.*

*Отечественные исследования и их результаты, полученные С.П. Капицей в 1994-2010 гг., доказательно представили картину продолжающегося вплоть до 2040-2050 гг. стремительного роста численности населения Земли до 10 млрд. человек, с последующей стабилизацией темпов роста (впервые с 1840-х годов). Данные прогнозы, с начала 2000-х г.г. официально приняты ООН.