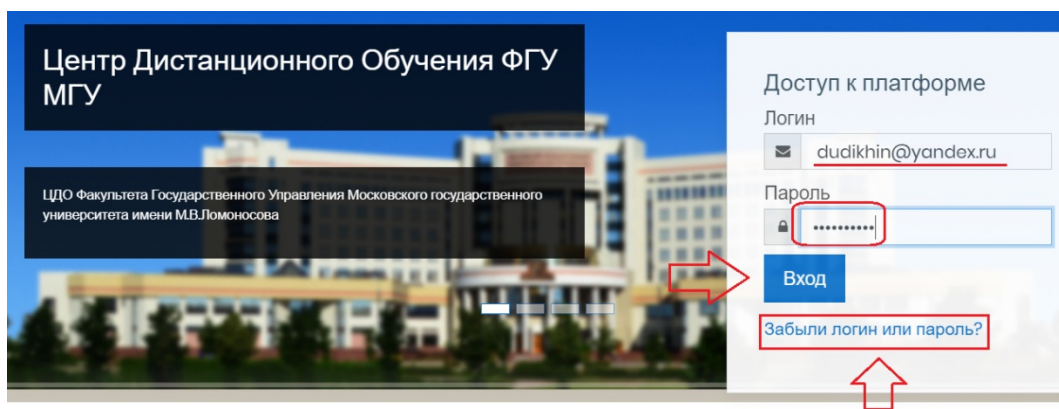
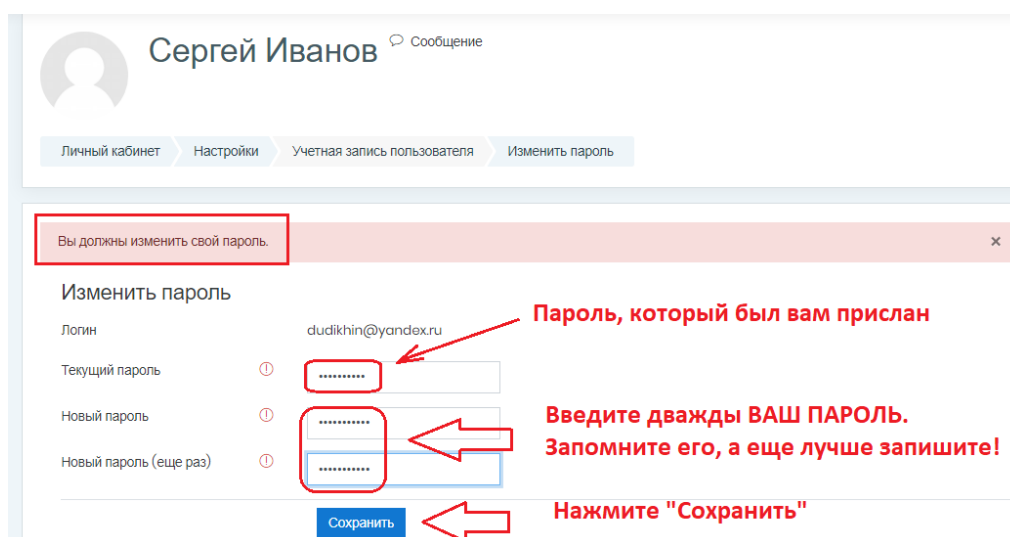


КАК ИСПОЛЬЗОВАТЬ УЧЕБНЫЕ МАТЕРИАЛЫ ВСИСТЕМЕ MOODLE

1. Учебные материалы: лекции, руководства практическими работами, семинарскими занятиями, учебные аудио и видео и т.п. созданы преподавателями в виде файлов. Эти файлы размещены на портале Центра Дистанционного Обучения.
2. Для того, чтобы воспользоваться ими необходимо войти на сайт Центра Дистанционного Обучения ФГУ (ЦДО) МГУ <http://cdo.spa.msu.ru/> с соответствующим логином и паролем.
3. логином для входа в систему ЦДО является адрес вашей корпоративной почты.
4. Пароли для входа в систему ЦДО были предварительно разосланы на вашу корпоративную почту. Эти пароли - **первоначальные** и подлежат **замене** при первом вхождении
5. Используя **ВАШ** логин и присланный **ВАМ** пароль войдите на сайт.

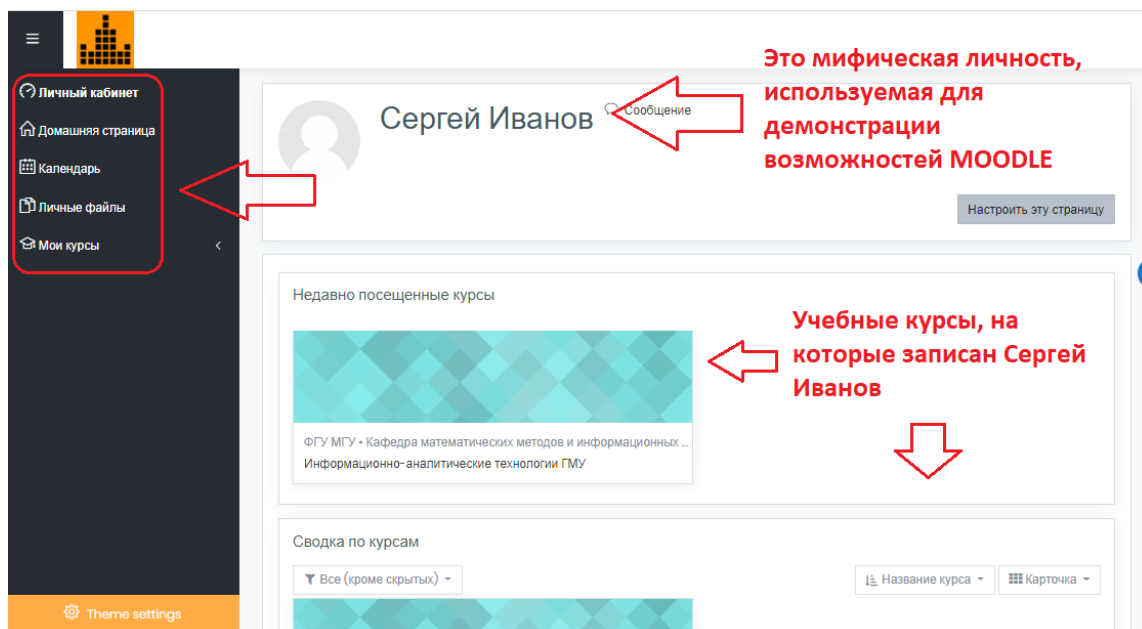


6. В том случае, если вы по каким-то причинам забыли пароль, то нажмите **специальную кнопку** и на корпоративную почту будет выслан дубликат.
7. При первом входе требуется сменить пароль. Об этом напоминает соответствующее уведомление.

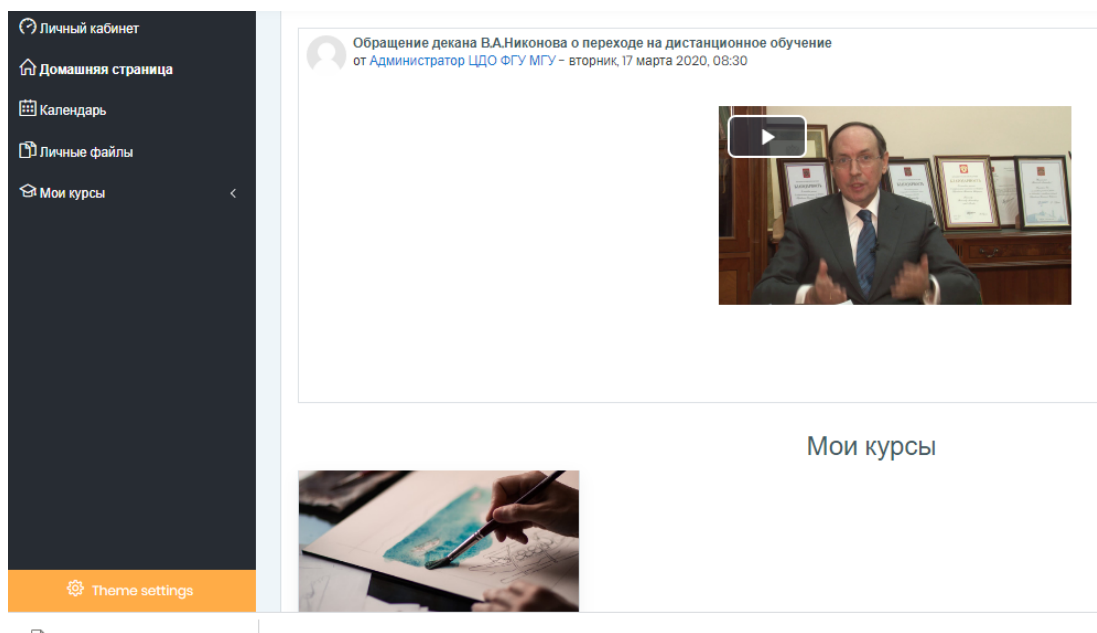


В дальнейшем вы должны пользоваться введенным ВАМИ паролем. После сообщения о смене пароля нажмите **«Продолжить»**.

8. При входе студентом в систему MOODLE в левой колонке ему становится доступной информация **«Личный кабинет»**, **«Домашняя страница»**, **«Календарь»**, **«Личные файлы»** и **«Мои курсы»**, а также, перечень курсов на которые записан студент.



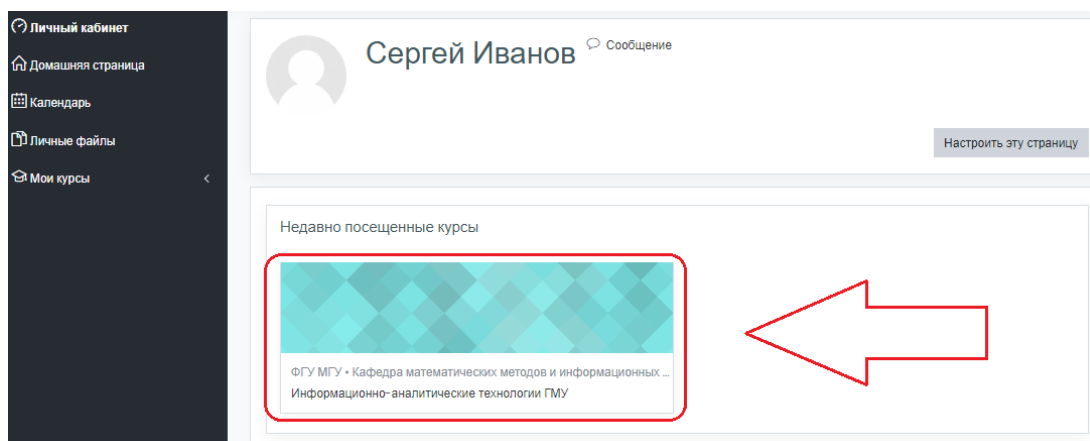
9. Домашняя страница позволяет ознакомиться с последними новостями и другой важной информацией.



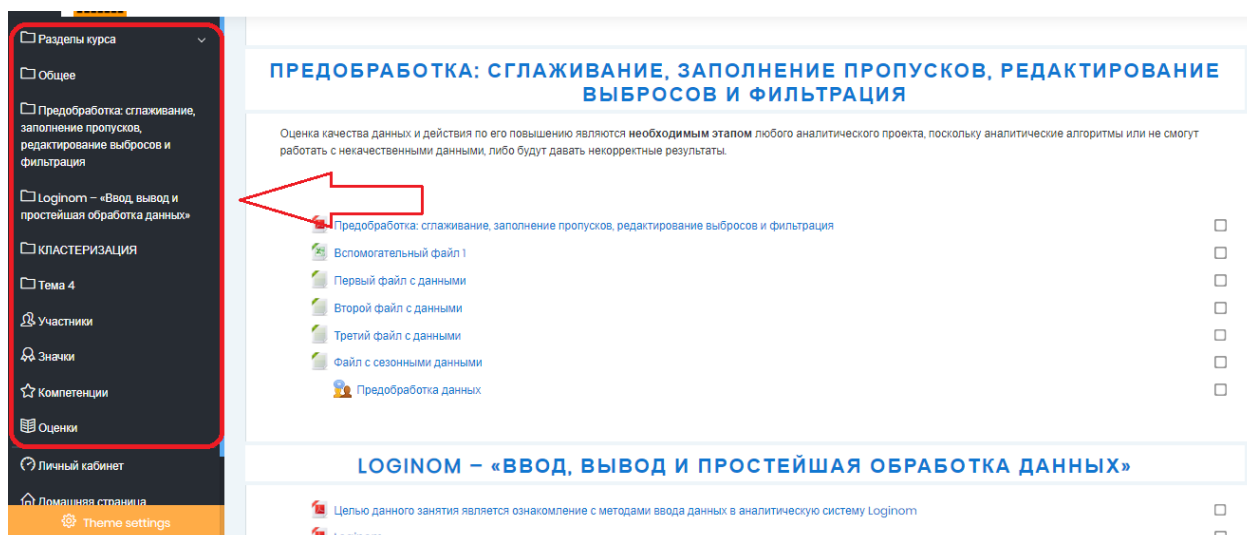
10. Опция **«Личные файлы»** позволяет студенту хранить в системе необходимые ему файлы.

11. Опция «**Мои курсы**» дает студенту возможность непосредственного доступа к образовательным ресурсам.

12. Нажмите на любой курс из имеющихся образовательных ресурсов.



13. После этого станут доступны разделы курса, его участники, оценки и ряд других вспомогательных опций.



14. Для каждого раздела (темы) курса преподавателями подготавливается: либо **лекционный материал**, который изучается студентом, либо **инструкция (методическое руководство)**, необходимое для проведения практических и семинарских занятий. Например

Информационно-аналитические технологии ГМУ

Личный кабинет Мои курсы ИАТГМУ КЛАСТЕРИЗАЦИЯ Последовательность действий при выполнении работы

Последовательность действий при выполнении работы

При выполнении данного задания необходимо:

1. Скачать файл с данными "Продукты питания.xlsx"
2. Открыть этот файл
3. Сохранить его содержимое под этим же именем в формате Текстовые файлы (с разделителями табуляции)
4. Последовательно выполнять инструкции Методического Пособия

15. Результаты выполненных заданий студент сообщает преподавателю.

16. Преподаватель контролирует деятельность студента и выставляет ему оценки по заранее согласованной шкале.

Информационно-аналитические технологии ГМУ: Просмотр: Отчет по пользователю

Личный кабинет > Мои курсы > ИАТГМУ > Оценки > Управление оценками > Отчет по пользователю

Предупреждение: Очистка элементов продолжается! Некоторые оценки будут удалены.

Отчет по пользователю – Сергей Иванов

Обзорный отчет < Отчет по пользователю

Элемент оценивания	Рассчитанный вес	Оценка	Диапазон	Проценты	Отзыв	Вклад в итог курса
Информационно-аналитические технологии ГМУ						
Предобработка данных (работа)	-	-	0-5	-	-	-
Предобработка данных (оценка)	-	-	0-0	-	-	-
Задание по теме «Ввод, вывод и простейшая обработка данных»	-	-	0-100	-	-	-
Последовательность действий при выполнении работы	-	-	-	-	-	-

17. Учебный отдел имеет возможность **оперативно контролировать** деятельности как студентов, так и преподавателей.

18. Студенту (и администрации) доступны сведения о участниках образовательного процесса, их фамилии и время последнего обращения к учебным материалам.

Сергей Иванов

- Личный кабинет
- О пользователе
- Оценки
- Сообщения
- Настройки
- Выход

Имя / Фамилия	Роли	Группы	Последний доступ к курсу
Александр Вячеславович Огарев	Студент	Нет групп	2 дн. 1 ч.
Александр Николаевич Пугачев	Студент	Нет групп	1 день 23 час.
Алла Александровна Сусорова	Студент	Нет групп	2 дн. 2 час.
Ангелина Пянокровна Сон	Студент	Нет групп	1 ч. 4 мин.
Андрей Алексеевич Савин	Студент	Нет групп	21 час. 24 мин.
Андрей Владиславович Шиманов	Студент	Нет групп	Никогда
Виктор Владимирович Духин	Нет ролей	Нет групп	53 мин. 7 сек.
Виктория Александровна Корнилова	Студент	Нет групп	20 час. 30 мин.
Виктория Васильевна Сидорина	Студент	Нет групп	Никогда
Владислав Сергеевич Тудос	Студент	Нет групп	Никогда
Давид Анатольевич Цинцадзе	Студент	Нет групп	Никогда
Дарья Вячеславовна Панталева	Студент	Нет групп	2 дн. 5 час.

19. Выход из системы MOODLE производится нажатием соответствующей кнопки в правом верхнем углу экрана.